

MADE IN GERMANY

Gültig bis **31.12.2019**

MIT IN DER AKTION
3-FACH SICHERHEITSGLAS

P4A 9,52 mm / ESG 6 mm / VSG 6 mm

10%
KfW
FÖRDERFÄHIG

RC 2
GEPRÜFTE
SICHERHEIT
DIN EN 1627

VIGRO 2019

ALUMINIUM-HAUSTÜREN
GANZGLASFÜLLUNGEN

Groke

IHRE PLUSPUNKTE

+ AUF NUMMER SICHER

GEPRÜFTE EINBRUCHSICHERHEIT NACH DIN EN 1627 – RC 2, BIS ZU 10% KFW-FÖRDERFÄHIG

www.kfw.de/einbruchschutz

3-FACH SICHERHEITSGLAS:

P4A 9,52 mm / **ESG** 6 mm / **VSG** 6 mm

+ DAS BESTE GEBEN

GROSSE AUSWAHL — KLEINER PREIS

+ AUS GUTEM HAUS

PREMIUMQUALITÄT „MADE IN GERMANY“

+ WOHLIG WARM

PASSIVHAUSTAUGLICHE U_D -WERTE BIS ZU 1,20



DAS VIGRO GLAS SORTIMENT

DAS GLAS SORTIMENT KOMBINIERT ÄSTHETIK, ELEGANZ UND SICHERHEIT ZU EINEM EINZIGARTIGEN HAUSEINGANG.

Wählen Sie zwischen 24 Aluminium Designtüren mit vielfältigen Glasvariationen in 7 trendstarken RAL Farben.



U_D -WERTE BIS ZU
1,20 W/M²K

TÜRENBESCHREIBUNG

Türfüllung aus Aluminium

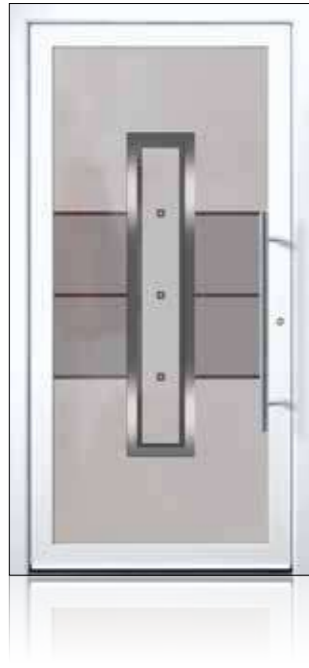
Stärke 46 mm

Profilsystem Symphonie oder Arcade

Glas 3-fach Sicherheitsglas:

P4A 9,52 mm / **ESG** 6 mm / **VSG** 6mm

Griff 14030 (SG 403) mit Schrägkonsolen



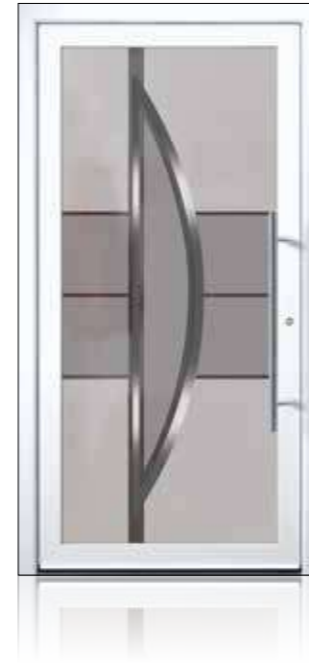
VIGRO 01
 U_g -Wert 1,20^{*)}
Farbe Verkehrsweiss
Extras Alunox
Griff 14030 (SG 403)
 Mindestmaß= 700 x 1.900 mm



VIGRO 02
 U_g -Wert 1,20^{*)}
Farbe Anthrazitgrau
Extras Alunox
Griff 14030 (SG 403)
 Mindestmaß= 700 x 1.900 mm




VIGRO 03
 U_g -Wert 1,20^{*)}
Farbe Weinrot
Extras Alunox
Griff 14030 (SG 403)
 Mindestmaß= 700 x 1.900 mm




VIGRO 04
 U_g -Wert 1,20^{*)}
Farbe Verkehrsweiss
Extras Alunox
Griff 14030 (SG 403)
 Mindestmaß= 700 x 1.900 mm



VIGRO 06
 U_g -Wert 1,20^{*)}
Farbe Effektlack
Extras Alunox
Griff 14030 (SG 403)
 Mindestmaß= 700 x 1.900 mm



VIGRO 07
 U_g -Wert 1,20^{*)}
Farbe Weinrot
Extras Alunox
Griff 14030 (SG 403)
 Mindestmaß= 700 x 1.900 mm




VIGRO 09
 U_g -Wert 1,20^{*)}
Farbe Braun
Extras Alunox
Griff 14030 (SG 403)
 Mindestmaß= 700 x 1.900 mm



VIGRO 11
 U_g -Wert 1,20^{*)}
Farbe Graualuminium
Extras Alunox
Griff 14030 (SG 403)
 Mindestmaß= 700 x 1.900 mm



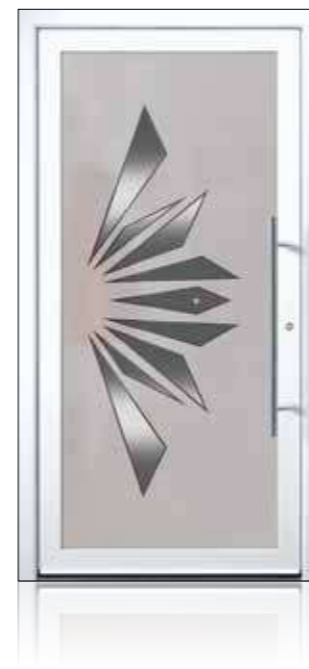
VIGRO 13
 U_g -Wert 1,20^{*)}
Farbe Verkehrsweiss
Extras Alunox
Griff 14030 (SG 403)
 Mindestmaß= 700 x 1.900 mm



VIGRO 14
 U_g -Wert 1,20^{*)}
Farbe Weissaluminium
Griff 14030 (SG 403)
 Mindestmaß= 700 x 1.900 mm



VIGRO 16
 U_g -Wert 1,20^{*)}
Farbe Braun
Griff 14030 (SG 403)
 Mindestmaß= 700 x 1.900 mm



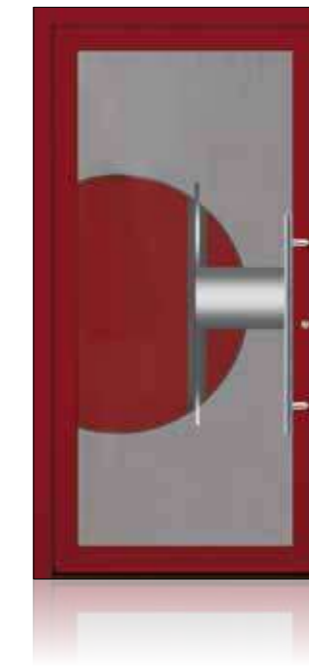
VIGRO 17
 U_g -Wert 1,20^{*)}
Farbe Verkehrsweiss
Extras Alunox, 1 Swarovskistein
Griff 14030 (SG 403)
 Mindestmaß= 700 x 1.900 mm



VIGRO 18
 U_g -Wert 1,20^{*)}
Farbe Graualuminium
Griff 14030 (SG 403)
 Mindestmaß= 700 x 1.900 mm



VIGRO 19
 U_g -Wert 1,20^{*)}
Farbe Weissaluminium
Griff 14030 (SG 403)
 Mindestmaß= 700 x 1.900 mm



VIGRO 20
 U_g -Wert 1,20^{*)}
Farbe Weinrot
Extras Alunox, lackiert
Griff 14030 (SG 403)
 Mindestmaß= 700 x 1.900 mm



VIGRO 21
 U_g -Wert 1,20^{*)}
Farbe Anthrazitgrau
Griff 14030 (SG 403)
 Mindestmaß= 700 x 1.900 mm



VIGRO 22
 U_g -Wert **1,20**^{*)}
Farbe Effecktlack
Extras Alunox, lackiert
Griff 14030 (SG 403)
 Mindestmaß= 700 x 1.900 mm



VIGRO 23
 U_g -Wert **1,20**^{*)}
Farbe Anthrazitgrau
Extras Alunox
Griff 14030 (SG 403)
 Mindestmaß= 700 x 1.900 mm



VIGRO 24
 U_g -Wert **1,20**^{*)}
Farbe Weinrot
Extras Alunox
Griff 14030 (SG 403)
 Mindestmaß= 700 x 1.900 mm




VIGRO 25
 U_g -Wert **1,20**^{*)}
Farbe Weissaluminium
Griff 14030 (SG 403)
 Mindestmaß= 700 x 1.900 mm



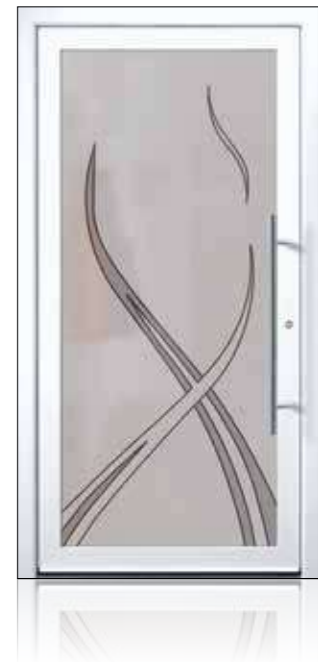
VIGRO 26
 U_g -Wert **1,20**^{*)}
Farbe Graualuminium
Extras 4 Swarovskisteine
Griff 14030 (SG 403)
 Mindestmaß= 700 x 1.900 mm



VIGRO 27
 U_g -Wert **1,20**^{*)}
Farbe Braun
Griff 14030 (SG 403)
 Mindestmaß= 700 x 1.900 mm



VIGRO 28
 U_g -Wert **1,20**^{*)}
Farbe Effecktlack
Griff 14030 (SG 403)
 Mindestmaß= 700 x 1.900 mm



VIGRO 29
 U_g -Wert **1,20**^{*)}
Farbe Verkehrsweiss
Griff 14030 (SG 403)
 Mindestmaß= 700 x 1.900 mm

SEITENTEILE IN VERSCHIEDENEN AUSFÜHRUNGEN



Glas 3-fach Sicherheitsglas:
P4A 9,52 mm / **ESG** 6 mm / **VSG** 6mm

Seitenteil schmal

Maße bis 600 x 2240 mm

U_d-Wert **1,00**



Schmales Seitenteil

Seitenteil breit

Maße bis 1000 x 2240 mm

U_d-Wert **0,90**



Breites Seitenteil



ALLGEMEINE INFORMATIONEN

- + **Maximalmaß standard:**
1.150 x 2.240 mm
- + Türen in allen abgebildeten 7 Trendfarben, einfarbig innen und außen zum **gleichen Preis** (2-farbig — außen: eine der 7 Trendfarben; innen: RAL 9016 weiß — **gegen Aufpreis**)
- + Türfüllungen und Seitenteile sind mit einer 3-fach Verglasung („warme Kante“) ausgestattet:
U_g Füllungsverglasung **0,6**
U_g Seitenteilverglasung **0,6**
- + ohne Montage
- + Mit Stangengriff 14030
- + weiteres Zubehör siehe Katalog

GLASBEISPIELE



EINBRUCHSCHUTZ

Die abgebildeten Haustüren mit und ohne Seitenteil entsprechen den Anforderungen gemäß DIN EN 1627 Widerstandsklasse RC 2 und verfügen über ein 3-fach Sicherheits-

glas: **P4A** 9,52 mm / **ESG** 6 mm / **VSG** 6mm. Die Polizei rät bei Haus- und Wohnungstüren zu Einbruchschutz mindestens durch RC 2 Türen.

TOP-GRUNDAUSSTATTUNG!



Profilsystem Arcade
(Türrahmen bündig mit Flügelprofil) **ODER**



Profilsystem Symphonie
(Türrahmen abgerundet)



Wandungsstärke bis 3 mm bietet einen sicheren Halt für Schloss und Bandbolzen



Montagenut für verdeckt liegende Rahmenverschraubung, deckt Schrauben ab, dadurch leichter zu reinigen



3 Türbänder dreidimensional einstellbar ohne Aushängen des Türflügels



Dreiriegelhakenschloss für optimalen Einbruchschutz



2 Bolzensicherungen im oberen und unteren Bereich verhindern das Aushebeln des Türflügels (Einbruchschutz)



Eckverbindungen äußerst stabil, Profile auf Gehrung verschraubt, verklebt und verbolzt



Wetterschenkel im Flügel vernietet, Wasser tropft vor der Schwelle ab

TOP-GRUNDAUSSTATTUNG!



Rundrosette aus Edelstahl außen, inkl. Profilzylinder mit Not- und Gefahrenfunktion (Aufschließen trotz innen steckenden Schlüssels)




3 Dichtungsebenen garantieren optimalen Schutz gegen Wärmeverlust durch Zugluft



Innendrücker wahlweise in RAL 9016 (Abbildung), in EV1 oder C34



Standardzylinder
60 / 40 mm mit 5 Schlüssel



Verglasung: mit dekorativer Verglasung



Trendfarben ähnl. RAL Farben in ¹⁾Glanz und ²⁾Feinstruktur



Einscannen und das Produktvideo anschauen

FINGERSCANNER „ENTRASys FD“

Mit dem „**ENTRASys FD**“ bieten wir ein zuverlässiges biometrisches Zutrittskontrollsystem. So öffnen sich Haustüren auch ohne Schlüssel oder Zutrittskarte, denn mit dem Fingerabdruck hat der Anwender seine unverwechselbare Zutrittsberechtigung immer dabei.

- + einfache Zugangsverwaltung (Einlernen / Löschen)
- + nicht manipulierbares System: nur „lebende“ Finger bekommen Zutritt
- + Speicherung von ca. 50-80 Fingerabdrücken*), davon können bis zu 9 Fingerabdrücke Administratoren-Rechte erhalten

+ gezieltes Löschen einzelner Fingerabdrücke ohne Anwesenheit des betreffenden Nutzers möglich

+ inkl. Mehrfachverriegelung „GU Secury Automatikschloss mit A-Öffnerfunktion“

... und viele weitere Vorteile!

*) Abhängig von der Komplexität der Fingerabdrücke.

BEQUEMES ÖFFNEN SCHON VON WEITEM



Pearl 4-Befehl Handsender



Slider 4-Befehl Handsender



Ihr Groke-Fachhändler: